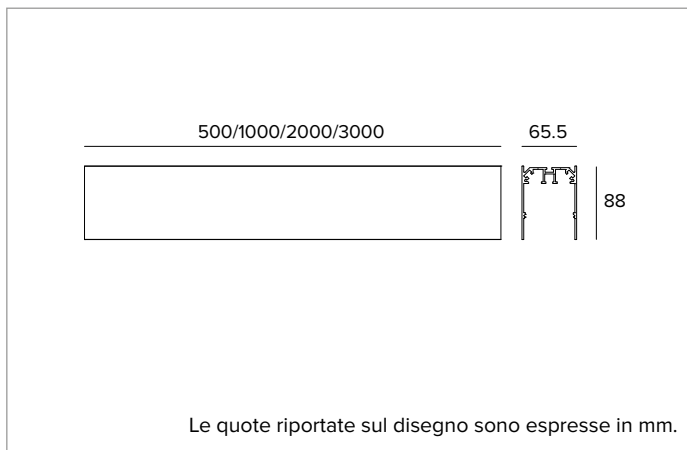




**1E4156 | IVY Profilo****Profilo per installazione a plafone/parete per l'alloggiamento dei moduli illuminanti****CARATTERISTICHE MECCANICHE**

Profilo in estruso di alluminio con trattamento di anodizzazione nera dello spessore minimo di 15 $\mu$  verniciato a polvere di colore ferrite.

**Colore e finitura:** Ferrite

**Dimensioni:** L=1000mm

**Peso:** 2Kg

**Versione:** SUPERFICIE

**NOTE**

Giunto di collegamento lineare incluso nella confezione. Cover di chiusura in estruso plastico disponibile come accessorio.

**GARANZIA**

5 anni.

**AVVERTENZE**

Apparecchio progettato per essere smaltito/riciclato a fine vita.

A motivo dell'evoluzione tecnologica dei componenti elettronici i dati indicati sono soggetti ad aggiornamento e quindi deve essere richiesta conferma in fase d'ordine. Flusso luminoso e potenza elettrica presentano tolleranze di +/-10% rispetto al valore indicato. tq +25°C (CIE 121).

Si riserva la facoltà di apportare modifiche tecniche.

Targetti Sankey S.r.l.  
Via Pratese, 164  
50145 Firenze - Italy  
Tel: +39 055 37911  
targetti.com  
targetti@targetti.com

CCIAA Firenze  
Share Capital:  
€ 500.000,00  
VAT N. (IT):  
01537660480  
R.E.A: FI-275656


**TARGETTI**

# 1E4156 | IVY Profilo

## Profilo per installazione a plafone/parete per l'alloggiamento dei moduli illuminanti

### Codici a completamento

#### Tappi di chiusura



Colore Codice

● 1E4168

Kit terminale composto da 2 pezzi.  
Per profilo da installazione su superficie.

### Accessori

#### Giunto meccanico



Colore Codice

● 1E4176

Giunto a L planare.  
Per profilo da installazione su superficie.



Colore Codice

● 1E4177

Giunto a L concavo.  
Per profilo da installazione su superficie.



Colore Codice

● 1E4178

Giunto a L convesso.  
Per profilo da installazione su superficie.

#### Pannello di copertura



L mm Colore Codice

2000 ● 1E4170

Cover di chiusura in estruso plastico.

#### Sospensione



L mm Colore Codice

2000 ● 2T0049

Cavo di sospensione.  
Solo per uso in ambienti indoor.

A motivo dell'evoluzione tecnologica dei componenti elettronici i dati indicati sono soggetti ad aggiornamento e quindi deve essere richiesta conferma in fase d'ordine. Flusso luminoso e potenza elettrica presentano tolleranze di +/-10% rispetto al valore indicato. tq +25°C (CIE 121).

Si riserva la facoltà di apportare modifiche tecniche.

Targetti Sankey S.r.l.  
Via Pratese, 164  
50145 Firenze - Italy  
Tel: +39 055 37911  
targetti.com  
targetti@targetti.com

CCIAA Firenze  
Share Capital:  
€ 500.000,00  
VAT N. (IT):  
01537660480  
R.E.A: FI-275656

**TARGETTI**

## 1E4156 | IVY Profilo

### Profilo per installazione a plafone/parete per l'alloggiamento dei moduli illuminanti

#### Kit di alimentazione



L mm	Driver	Colore	Codice
4000	ON-OFF	●	<b>2T0048EL</b>

Kit di installazione a sospensione: cavo di alimentazione completo di rosone in policarbonato verniciato.  
Max 0,6kW.

A motivo dell'evoluzione tecnologica dei componenti elettronici i dati indicati sono soggetti ad aggiornamento e quindi deve essere richiesta conferma in fase d'ordine. Flusso luminoso e potenza elettrica presentano tolleranze di +/-10% rispetto al valore indicato. tq +25°C (CIE 121).

Si riserva la facoltà di apportare modifiche tecniche.

Targetti Sankey S.r.l.  
Via Pratese, 164  
50145 Firenze - Italy  
Tel: +39 055 37911  
targetti.com  
targetti@targetti.com

CCIAA Firenze  
Share Capital:  
€ 500.000,00  
VAT N. (IT):  
01537660480  
R.E.A: FI-275656

**TARGETTI**